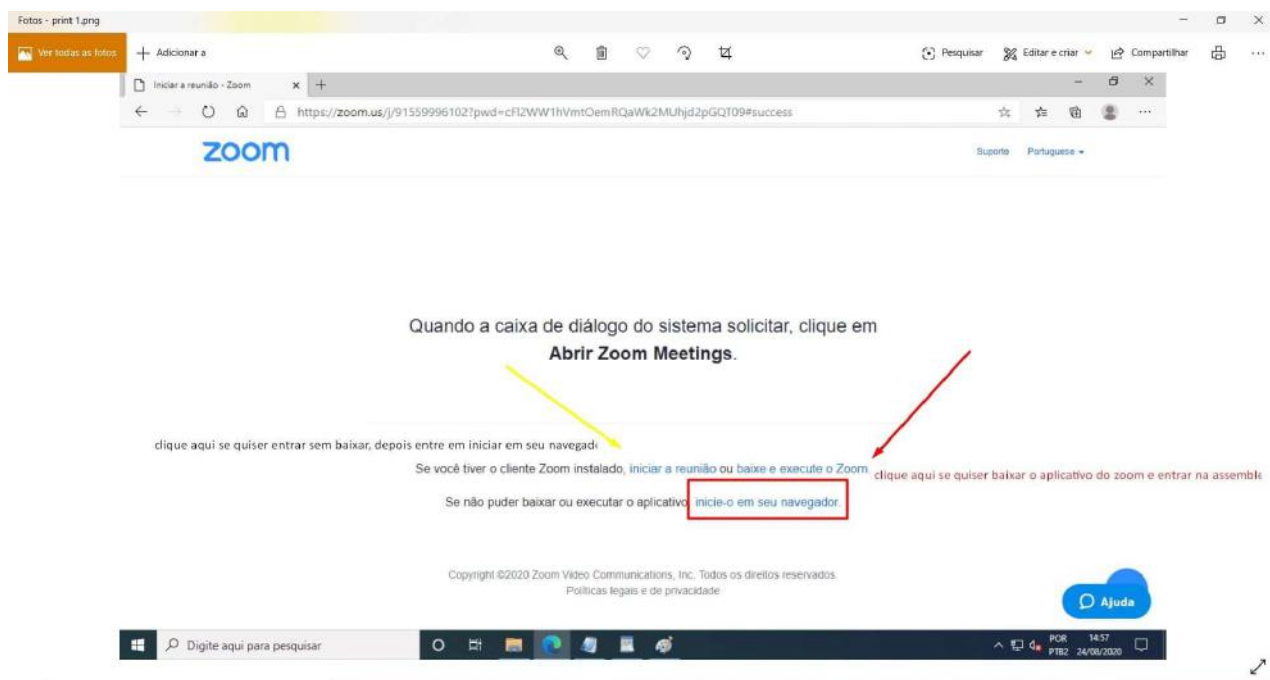
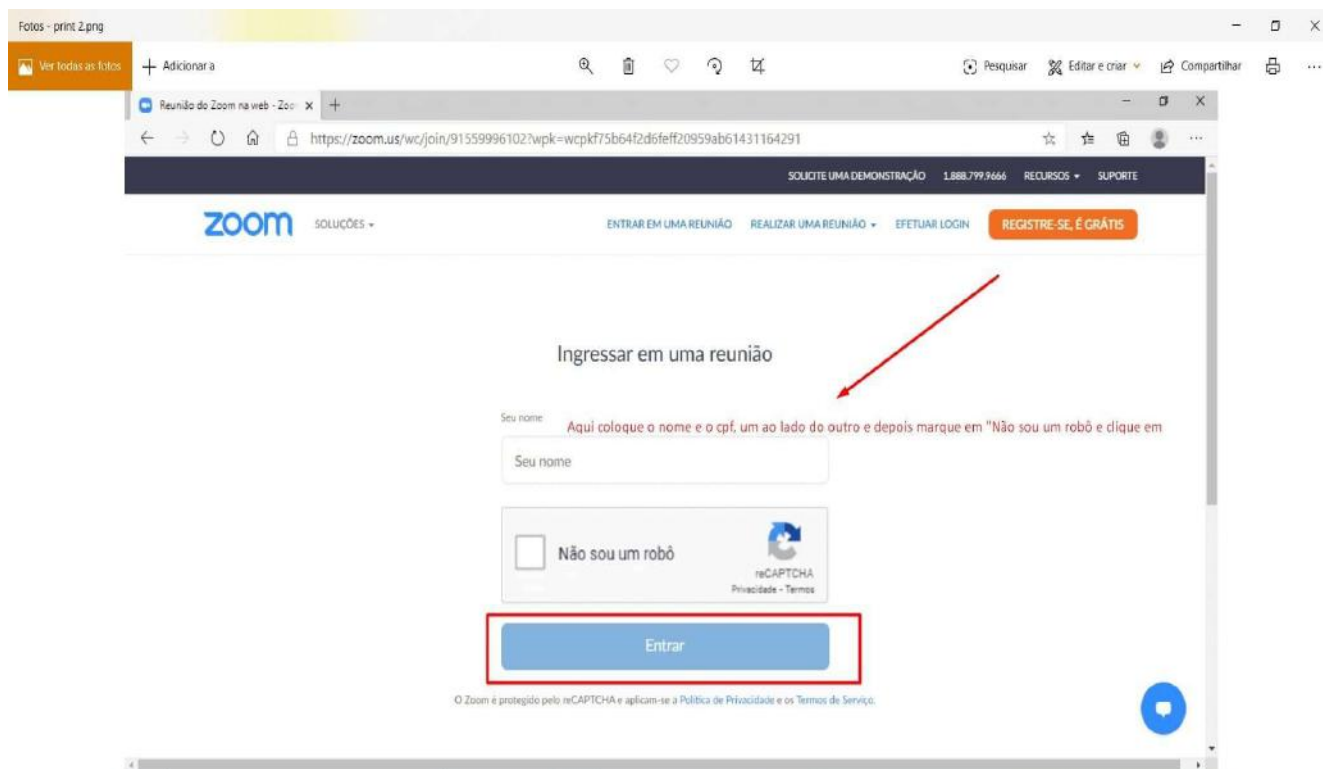


1 – Acessando o link da Assembléia recebido pelo e-mail, via telefone ou edital abrirá a seguinte tela onde vai definir se você irá baixar o programa Zoom ou vai abrir a Assembléia direto pelo navegador:

Usar pelo Navegador:



2 – Depois de clicar em Iniciar reunião e após clicar em inicie-o em seu navegador, aparecerá a tela a opção de inserir o nome, coloque o nome e Cpf um ao lado do outro, clique em “não sou um robô” e depois em Entrar.

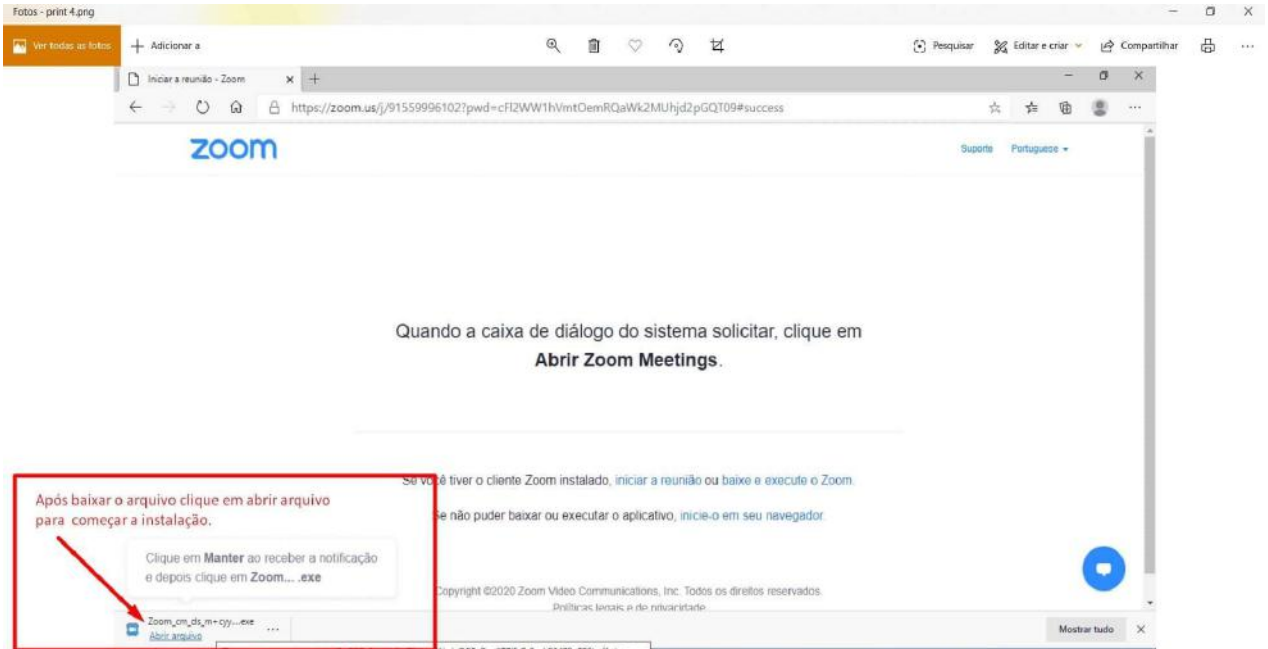


3 – Após clicar em Entrar, confirme usar o Áudio do Computador, clique em “Entrar áudio do Computador”.

2ª Alternativa Abrir o Zoom baixando o aplicativo:

Acessando o link da Assembléia recebido pelo e-mail, via telefone ou edital abrirá a seguinte tela onde irá clicar em “**baixe e execute zoom**”

Depois que baixar o aplicativo clique em “**abrir arquivo**” que irá instalar o zoom.



Depois de instalado abrirá diretamente no link da Assembléia e pedira na tela o nome do participante onde deverá ser colocado nome e cpf um ao lado do outro depois clique em “**join meetings**” e já estará participando da Assembléia.

